

## 専用サーバーへのアップロード以外の **録画映像共有 編**

---

本書では、  
録画した映像を専用サーバー〔ザクティサーバー〕への  
アップロード以外の方法で共有する方法を説明します。

**V3.02**

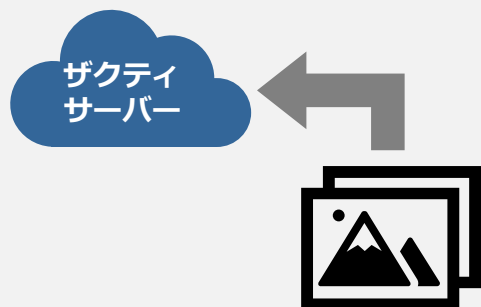
# 1. 共有方法 3 種

録画した映像の共有方法は 3 つあります。

※B/Cどちらかの方法により、共有(データ移動)を行った録画映像は、元のフォルダに再移動しても(戻しても)、ザクティサーバーへアップロードすることはできません。

「サーバー保存」の  
ご契約がある方

A : ザクティサーバーへ  
アップロード



iOS(iPhone/iPad)の方



B : 写真アプリへ保存・  
他サービスへ共有



Androidの方



C : ファイルアプリから  
他サービスへ共有



詳細マニュアル

「専用サーバーアップロード・閲覧  
編」をご覧ください。

P.3

P.5

## 2. iOS向け共有方法



### ①[ファイル]アプリを開く



### ②[このiPhone内]を選択



### ③[XactiPro]を選択



### ④[Photos/Videos]を選択



## 2. iOS向け共有方法



### ⑤ 選択して再生・表示



### ⑥ 共有アイコンを選択



### ⑦ 保存・共有場所を選択



他サービスへ共有



写真アプリへ保存



※他サービスへの共有方法・共有後の使用方法は、他サービスへお問合せください

iOS向け共有方法はここで完了となります。  
次ページ以降はAndroid向け共有方法です。

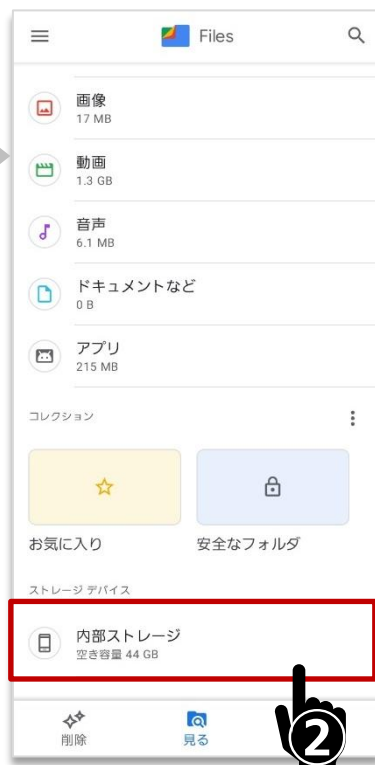
# 3. Android向け共有方法



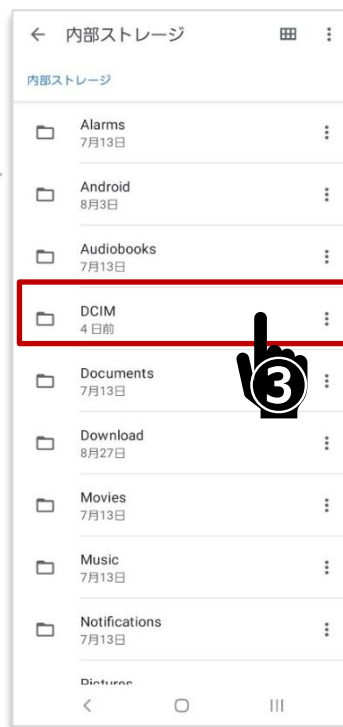
## ①[ファイル]アプリを開く



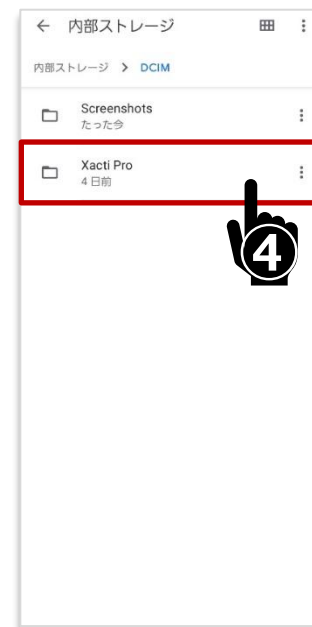
## ②[内部ストレージ]を選択



## ③[DCIM]を選択



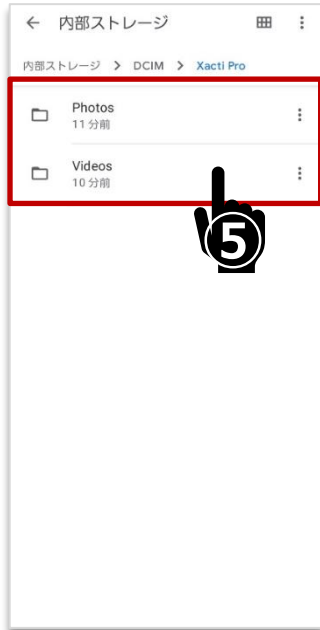
## ④[XactiPro]を選択



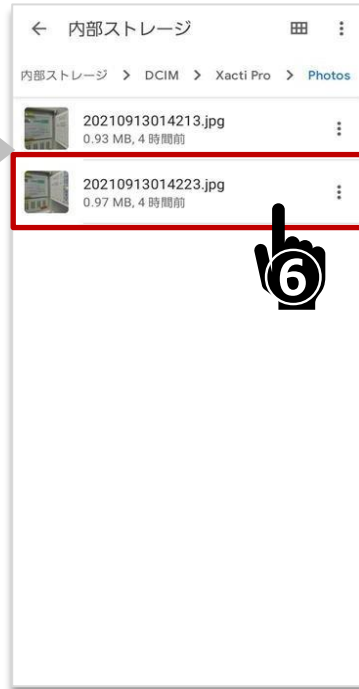
# 3. Android向け共有方法




## ⑤[Photos/Videos]を選択



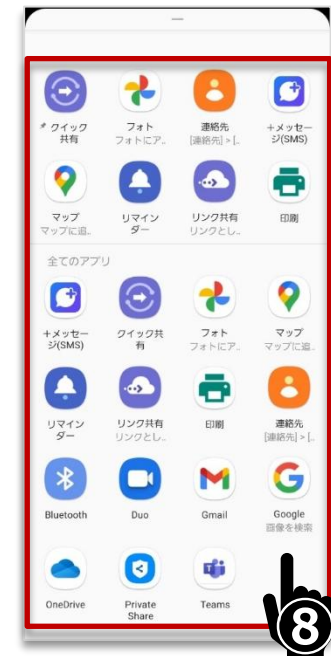
## ⑥選択して再生



## ⑦共有アイコンを選択



## ⑧保存・共有場所を選択





高度な映像技術の提供を通じて、皆さんの課題を解決します

ご不明な点・ご質問がございましたら  
当社サポートまでお気軽にご連絡ください。

株式会社ザクティ

サポートメールアドレス : [support@xacti-co.com](mailto:support@xacti-co.com)

サポート電話番号 : 06-7166-3979

営業時間 : 平日 9:00 ~ 17:30

\*夏季・年末年始など当社休業日はのぞく