

専用サーバーアップロード・閲覧 編

本書では、カメラで映像を
専用サーバー［ザクティサーバー］へアップロードする方法、
アップロード済の映像を閲覧する方法を説明します。



V3.05

1. サーバーアップロード方法

スマホ

① XactiViewerProでログインする

※ログインにはユーザーアカウントが必要です。
本機能を使用するには、[データアップロード]
権限が付与されている必要があります。
ユーザーアカウントの作成方法は、
詳細マニュアル「準備・初期設定編」を
ご覧ください。



▲XactiViewerPro
での設定画面

▲XactiViewerPro
ログイン画面

② カメラ接続状態で録画する

※カメラ接続・録画方法は、詳細マニュアル
「接続設定 ウェアラブルカメラ編またはスマホカ
メラ編」をご覧ください。



▲XactiViewerProライブビュー画面

1. サーバーアップロード方法

スマホ

③[アイテム管理]で撮影した映像を確認



ログイン状態



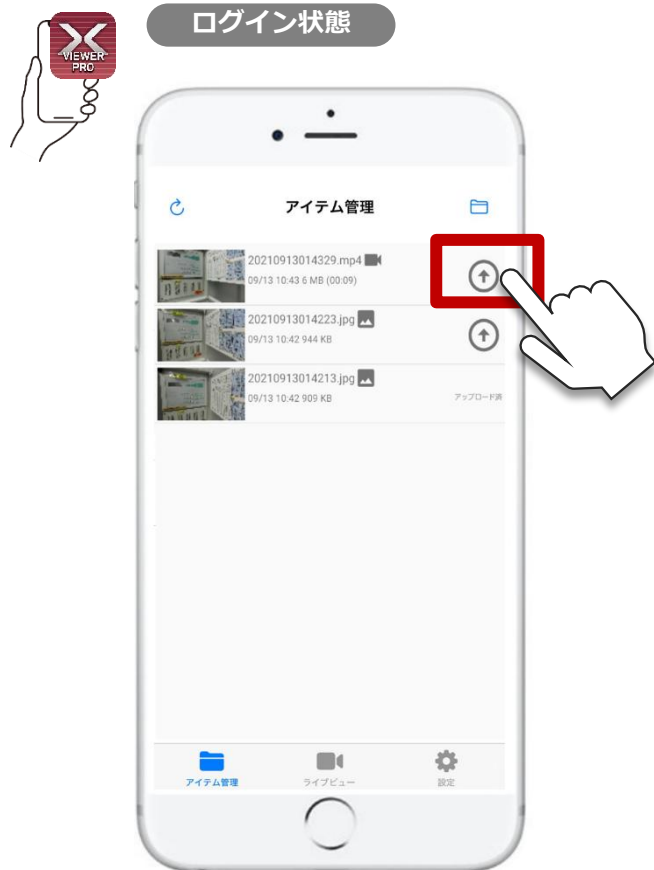
ログイン状態



1. サーバーアップロード方法

スマホ

④アップロードしたい映像のアップロードアイコン (↑) をタップ



⚠ 注意

◆アップロードアイコン (↑) が出ない場合は以下を確認ください。

- ・ログインができていない
- ・ネットワークに接続できていない（通信環境が悪い）
- ・ユーザーアカウントにデータアップロード権限がない

◆一度アップロードしたファイルを再度アップロードすることはできません。

◆削除する場合は、アイテムを右から左へスライドさせてください。削除した映像は元には戻せません。

専用サーバー [ザクティサーバー] へのアップロードはここで完了となります。

次ページ以降は、PC側 (XBP Manager) からの映像閲覧方法をご説明しております。

2. サーバーにアップロードされた映像の閲覧方法

PC

① XBP Manager を開き、ログイン



URL : <https://www.console.xacti-cloud.com/>

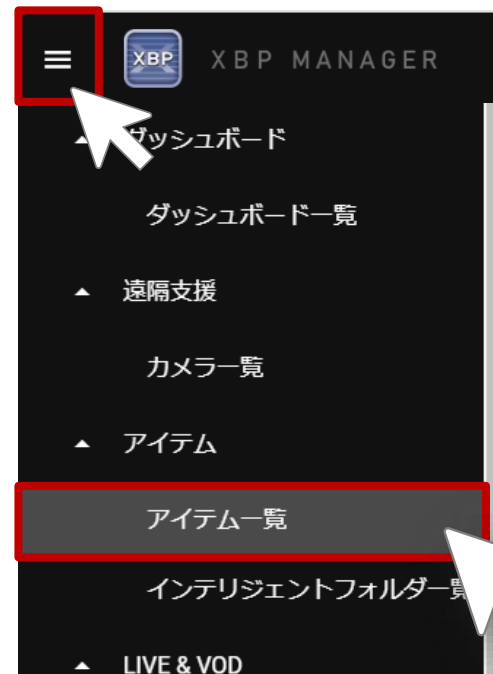
※ブラウザは、Google Chromeを推奨していますが、
Microsoft Edgeでも使用は可能です。

※ログインにはユーザーアカウントが必要です。
本機能を使用するには、
[データの閲覧／編集／ダウンロード]権限が
付与されている必要があります。



ユーザーアカウントの作成方法は、
詳細マニュアル「準備・初期設定編」をご覧ください

② 左上のメニューバーから [アイテム一覧]を選択



2. サーバーにアップロードされた映像の閲覧方法

PC



③[アイテム一覧] で見たい映像の [詳細] をクリック

検索も可能！

検索

インテリジェントフォルダを選択

ファイル名または備考 が フリーワード を 含む

検索詳細の表示／非表示はここをクリック

拡大表示は詳細をクリック

| | # | サムネイル | ファイル名 | サイズ | 撮影日 | アップロード日 | アップロードユーザー | カメラ情報 | |
|--------------------------|-------|-------|------------------------------------|--------------------|---------------------|------------|------------------------------|--|--------------------|
| <input type="checkbox"/> | 54060 | | 20240426063933.jpg | 767.2KB | 2024/04/26 15:39:33 | 2024/04/26 | A00001 マーケティング 1 マーケイチ | 00P214001521 モデル名 : CX-WE300 FW Version : v2.5 | 詳細 |
| <input type="checkbox"/> | 54055 | | 20240426060929.m | 4.3MB 1 files | 2024/04/26 15:09:29 | 2024/04/26 | A00001 マーケティング 1 マーケイチ | 00P214001521 モデル名 : CX-WE300 FW Version : v2.5 | 詳細 |
| <input type="checkbox"/> | 54054 | | 20240426060822.m | 3.3MB 1 files | 2024/04/26 15:08:22 | 2024/04/26 | A00001 マーケティング 1 マーケイチ | 00P214001521 モデル名 : CX-WE300 FW Version : v2.5 | 詳細 |
| <input type="checkbox"/> | 53814 | | 20240115061707.m | 655.2MB 4 files | 2024/04/25 16:50:00 | 2024/04/25 | A00001 マーケティング 1 マーケイチ | 00P214001521 モデル名 : CX-WE300 FW Version : v2.5 | 詳細 |



お知らせ/ヘルプ | プライバシーポリシー | 利用規約 | 2025 © Xacti Corporation. All Rights Reserved.


2. サーバーにアップロードされた映像の閲覧方法

PC



アイテム詳細画面

※  部分は、[アイテム一覧]（前ページ参照）のファイル名の前に  のアイコンがあるファイルのみ表示されます。



プレビューの連続再生

別画面が開き、選択するファイルを一括で削除

連続撮影された動画を結合 (3項参照)

条件により表示されない場合あり

別画面が開き、選択するファイルを一括でダウンロード

PCへのダウンロード (選択中のファイルのみ)

撮影を開始した場所 (GPS情報がある場合のみ表示)

ファイルの選択切替

ファイル名や備考欄の編集など

削除 (選択中のファイルのみ)

アイテム一覧

| | # | Index | サムネイル | ファイル名 | サイズ | 撮影日 |
|-------------------------------|-------|-------|-------|------------------|---------|---------------------|
| <input type="checkbox"/> 連続再生 | 14951 | 0 | | 20240115061707.m | 113.8MB | 2024/01/15 18:17:07 |
| <input type="checkbox"/> 選択中 | 14952 | 1 | | 20240115062000.m | 396MB | 2024/01/15 15:20:00 |
| <input type="checkbox"/> 選択 | 14953 | 2 | | 20240115062325.m | 9.4MB | 2024/01/15 15:23:25 |
| <input type="checkbox"/> 選択 | 14954 | 3 | | 20240115063346.m | 9.4MB | 2024/01/15 15:33:46 |

分割数: 4 files
合計ファイルサイズ: 655.2MB

基本情報
53814
ファイル名 20240425075000.mp4
アップロードユーザー マーケティング1

お知らせ/ヘルプ | プライバシーポリシー | 利用規約 | 2025 © Xacti Corporation. All Rights Reserved.

2. <補足> 検索条件の保存 <インテリジェントフォルダ>

PC



[アイテム一覧] にて（複数）条件検索が可能

| 検索条件項目 | 検索内容 |
|----------------|---|
| ファイル名 または「備考」 | フリーワード ※ファイル名 または「備考」に記載した文字列 |
| ファイル種別 | 動画 または 画像 |
| ユーザー | 登録済みのユーザー名リストから選択 |
| カメラ | 登録済みのカメラリストから選択 |
| 撮影日 アップロード日 | 例) ○週間以内、○月○日より前、 ○月○日と同じ、今年 |
| 撮影場所 | 例) 大阪市(都道府県、市区町村を入力) を含む、 任意の位置(経度、緯度を入力)から 5 km圏内 |

検索条件
追加→「+」
削除→「-」

インテリジェントフォルダを保存する

フォルダ名 **[必須]**
テスト

☒ サイドバーに表示する
☒ 共有する

キャンセル 新規保存 上書き保存

保存すると、メニューの「インテリジェントフォルダー一覧」から検索結果の表示・閲覧がいつでも可能

- ・保存時に「サイドバーに表示する」をチェック → メニューに「★付のショートカット」を作成
- ・保存時に「共有する」をチェック → 同じグループ（企業アカウント）のユーザーに検索条件をインテリジェントフォルダとして共有

3. 連続撮影された動画の結合方法

PC

結合できる動画ファイル

- ・iOS: v1.8.3 / Android: v1.4.47 以降の XactiViewerPro のバージョンで連続記録（撮影）された※1 10分以上※2の動画ファイル

※1 : これ以前のバージョンで撮影された動画ファイルは、10分以上の動画であっても、最大10分ごとの動画に分割され、別の動画ファイルとして「アイテム一覧」画面に表示され、結合はできません。

※2 : カメラ切断などによる録画中断後の再開動画は、10分以下の動画であっても結合可能です。




① 「アイテム詳細」画面の「結合」ボタンをクリック

アイテム詳細


戻る

プレビュー



ダウンロード





GPS情報



アイテム一覧

☐ 連続再生

まとめて削除する 1 まとめてダウンロード 結合

| | # | Index | サムネイル | ファイル名 | サイズ | 撮影日 |
|-----|-------|-------|---|------------------|---------|------------------------|
| 選択中 | 14951 | 0 |  | 20240115061707.m | 113.8MB | 2024/01/15 15:17:07 |
| 選択 | 14952 | 1 |  | 20240115062000.m | 396MB | 2024/01/15 15:20:00 |
| 選択 | 14953 | 2 |  | 20240115063000.m | 136MB | 2024/01/15 15:30:00 |
| 選択 | 14954 | 3 |  | 20240115063346.m | 9.4MB | 2024/01/15 15:33:46 |

3. 連続撮影された動画の結合方法

PC



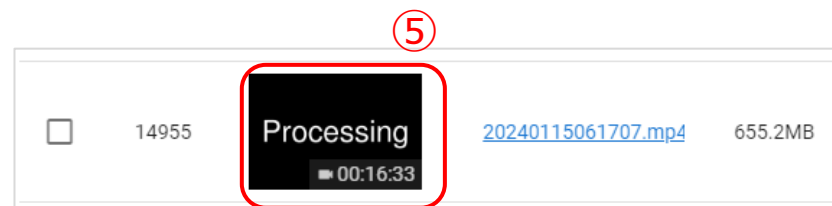
②ポップアップ画面上で、結合したいファイルを全てチェック※

※最大で25ファイルまで結合可能

③「結合」ボタンをクリック

④「結合依頼完了」画面で「アイテム一覧ページへ」をクリック

⑤「アイテム一覧」画面に「Processing」が出現



3. 連続撮影された動画の結合方法

PC



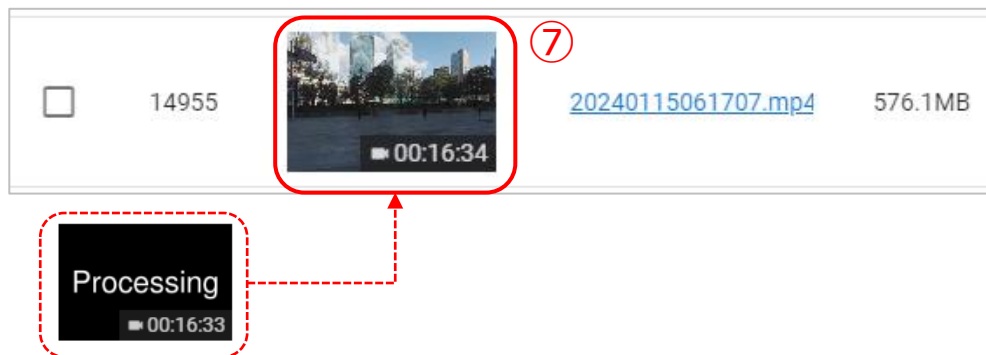
⑥ 結合処理※が終わる頃に、ブラウザを更新

※概ね1GBで10分程度で結合処理が完了します。

ただし、条件により異なりますので、目安となります。

⑦ 結合ファイルが完成（「Processing」がサムネイルに変化）※

※なお、結合後も結合前のファイルは残りますので、利用データ量が「結合前」+「結合後」の約2倍となります。不要なファイルを削除することで利用データ量を削減できます。



4. サーバー保存データの自動削除（PC側）



「企業アカウント設定」画面にてサーバー上に保存されるデータ(アイテム)の保存期間を設定できます。

▶ **削除タイミング**：保存期間を超えた翌日の深夜2時に自動削除します(撮影日を1日目として起算)。
※例：保存期間を1か月に設定した場合、3月1日に撮影したデータは4月1日（32日目）まで保存し、4月2日の深夜2時に自動削除します。



自動削除設定を「無制限」以外に設定した場合、設定した保存期間を過ぎた後、自動でアイテム(撮影データ)が削除されます。自動で削除された撮影データを戻すことはできませんので、あらかじめご了承ください。

企業アカウント設定

436 企業アカウント名 XC社内検証用 (マーケティング)

管理用企業名 XAC-Cloud

容量超過アップロードを許可 ☒

アイテムを許可 ON

自動削除 無期限

カスタム

ログイン詳細設定

- ☒ 通常ログイン (メールアドレスとパスワードでログイン)
- ☐ SMSパスコードを利用する (通常ログイン後、登録電話番号にパスコードを送る)
- ☐ メールパスコードを利用する (通常ログイン後、登録メールアドレスにパスコードを送る)

保存

保存期間を「無期限」に設定した場合、データは保持され続けます。削除する際は手動で行ってください。

自動削除

- 無期限
- 1ヶ月
- 3ヶ月
- 6ヶ月

テーマカラー

- ☒ 黒
- ☐ 白
- ☐ 赤
- ☐ 青
- ☐ 緑
- ☐ 黄
- ☐ 紫
- ☐ 灰
- ☐ 茶
- ☐ 金

4. サーバー保存データの自動削除（PC側）



「アイテム一覧」の画面にて自動削除状況を確認可能です。

- ・削除7日以内：まもなく自動削除
- ・削除エラー：アイテム自動削除に失敗しました

XBP MANAGER マーケティング

【マーケティング1 | 契約者】
データ利用量 3 / 4850GB

アイテム一覧

検索 インテリジェントフォルダを選択

ファイル名または備考 が フリーワード 削除7日以内 を 含む リセット 保存

| | # | サムネイル | ファイル名 | サイズ | アップロード日時 | アップロード日 | アップロードユーザー | カメラ情報 | |
|--------------------------|-------|-------|--------------------|---------|---------------------|------------|-----------------------------|--|--------------------|
| <input type="checkbox"/> | 54060 | | 20240426063933.jpg | 767.2KB | 2024/04/26 15:39:33 | 2024/04/26 | A00001 マーケティング1 マーケイチ | 00P214001521 モデル名: CX-WE300 FW Version: v2.5 | 詳細 |
| <input type="checkbox"/> | 54055 | | 20240426060929.m | 4.3MB | 2024/04/26 | 2024/04/26 | A00001 マーケティング1 マーケイチ | 00P214001521 モデル名: CX-WE300 FW Version: v2.5 | 詳細 |
| <input type="checkbox"/> | 54054 | | 20240426060822.m | | | 2024/04/26 | A00001 マーケティング1 マーケイチ | 00P214001521 モデル名: CX-WE300 FW Version: v2.5 | 詳細 |
| <input type="checkbox"/> | 53814 | | 20240115061707.m | | | 2024/04/25 | A00001 マーケティング1 マーケイチ | 00P214001521 モデル名: CX-WE300 FW Version: v2.5 | 詳細 |

お知らせヘルプ | プライバシーポリシー | 利用規約



高度な映像技術の提供を通じて、皆さんの課題を解決します

ご不明な点・ご質問がございましたら
当社サポートまでお気軽にご連絡ください。

株式会社ザクティ

サポートメールアドレス : support@xacti-co.com

サポート電話番号 : 06-7166-3979

営業時間 : 平日 9:00 ~ 17:30

*夏季・年末年始など当社休業日はのぞく