

Xacti LIVE (CX-WL100/W) 専用サーバーアップロード・閲覧 編


本書では、CX-WL100 (CX-WL100W) で映像を専用サーバー [ザクティサーバー] へアップロードする方法、アップロード済の映像を閲覧する方法を説明します。

専用サーバー [ザクティサーバー] へのアップロードは、「サーバー保存」のオプション契約が必要になります。

V3.01

1. サーバーアップロード方法 (スマホ側)

① XactiViewerProでログインする


 ※ログインにはユーザーアカウントが必要です。
本機能を使用するには、[データアップロード]
権限が付与されている必要があります。
ユーザーアカウントの作成方法は、
詳細マニュアル「準備・初期設定編」を
ご覧ください。



▲XactiViewerPRO
ログイン画面

▲XactiViewerPRO
設定画面

② カメラ接続状態で録画する

 ※カメラ接続・録画方法は、詳細マニュアル
「カメラとスマホの接続・録画編」を
ご覧ください。



▲XactiViewerPROライブビュー画面

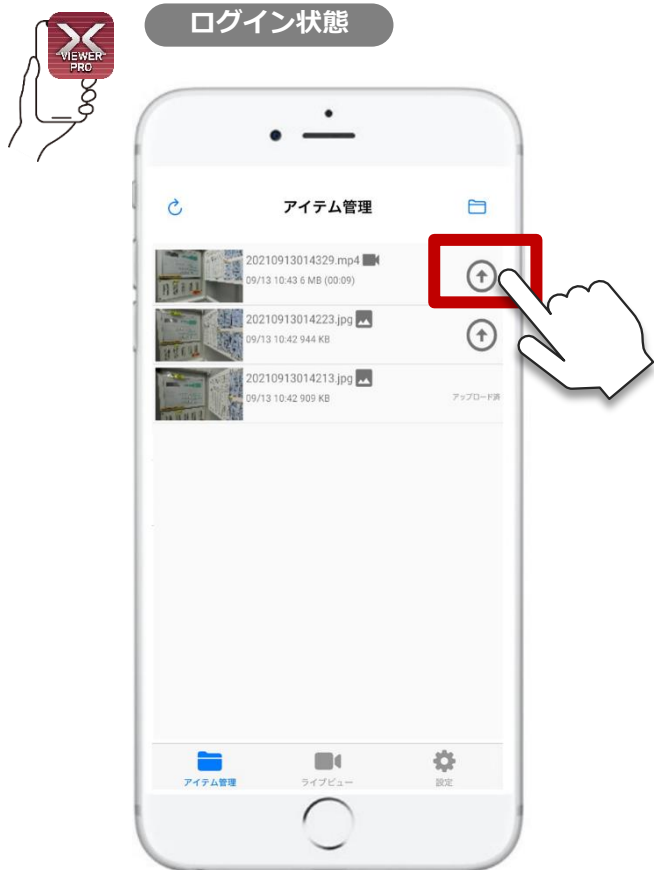
1. サーバーアップロード方法 (スマホ側)

③ [アイテム管理]で撮影した映像を確認



1. サーバーアップロード方法（スマホ側）

④アップロードしたい映像のアップロードアイコン（↑）をタップ



！ 注意

◆アップロードアイコン（↑）が出ない場合は以下を確認ください。

- ・ログインができていない
- ・ネットワークに接続できていない（通信環境が悪い）
- ・ユーザーアカウントにデータアップロード権限がない

◆一度アップロードしたファイルを再度アップロードすることはできません。

◆削除する場合は、アイテムを右から左へスライドさせてください。削除した映像は元には戻せません。

専用サーバー [ザクティサーバー] へのアップロードはここで完了となります。次ページ以降は、PC側（XBP Manager）からの映像閲覧方法をご説明しております。

2. サーバーにアップロードされた映像の閲覧方法（PC側）

① XBP Manager を開き、ログイン



ユーザーログイン

メールアドレス
必須項目です

パスワード
必須項目です

ログイン

[パスワードを忘れた方](#)

URL : <https://www.console.xacti-cloud.com/>

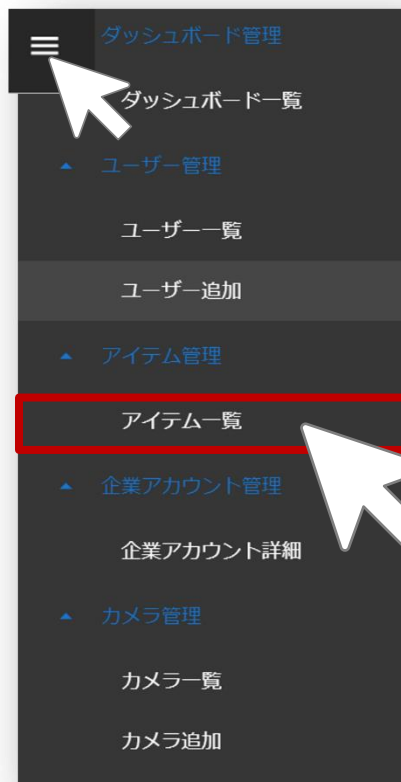
※ブラウザは、Google Chromeを推奨していますが、
Microsoft Edgeでも使用は可能です。

※ログインにはユーザーアカウントが必要です。
本機能を使用するには、
[データの閲覧/編集/ダウンロード]権限が
付与されている必要があります。



ユーザーアカウントの作成方法は、
詳細マニュアル「準備・初期設定編」を
ご覧ください

②メニューバーから [アイテム一覧]を選択



2. サーバーにアップロードされた映像の閲覧方法（PC側）

③ アイテム一覧で見たい映像の[詳細]をクリック



検索も可能！

検索詳細の表示/非表示はここをクリック

拡大表示は詳細をクリック

| | # | サムネイル | ファイル名 | サイズ | 撮影日 | アップロード日 | アップロードユーザー | カメラ情報 | |
|--------------------------|-------|-------|------------------------------------|--------------------|---------------------|------------|-----------------------------|--|--------------------|
| <input type="checkbox"/> | 54060 | | 20240426063933.jpg | 767.2KB | 2024/04/26 15:39:33 | 2024/04/26 | A00001 マーケティング1 マーケイチ | 00P214001521 モデル名: CX-WE300 FW Version: v2.5 | 詳細 |
| <input type="checkbox"/> | 54055 | | 20240426060929.m | 4.3MB 1 files | 2024/04/26 15:09:29 | 2024/04/26 | A00001 マーケティング1 マーケイチ | 00P214001521 モデル名: CX-WE300 FW Version: v2.5 | 詳細 |
| <input type="checkbox"/> | 54054 | | 20240426060822.m | 3.3MB 1 files | 2024/04/26 15:08:22 | 2024/04/26 | A00001 マーケティング1 マーケイチ | 00P214001521 モデル名: CX-WE300 FW Version: v2.5 | 詳細 |
| <input type="checkbox"/> | 53814 | | 20240115061707.m | 655.2MB 4 files | 2024/04/25 16:50:00 | 2024/04/25 | A00001 マーケティング1 マーケイチ | 00P214001521 モデル名: CX-WE300 FW Version: v2.5 | 詳細 |

2. サーバーにアップロードされた映像の閲覧方法 (PC側)

アイテム詳細画面



別画面で選択するファイルを一括で削除

連続撮影された動画を結合 (3項参照)

条件により表示されない場合あり

別画面で選択するファイルを一括でダウンロード

PCへのダウンロード (選択中のファイルのみ)

撮影を開始した場所

ファイルの選択切替

備考欄の編集など

削除 (選択中のファイルのみ)

アイテム詳細画面

アイテム一覧

| # | Index | サムネイル | ファイル名 | サイズ | 撮影日 |
|-------|-------|-------|------------------|----------|---------------------|
| 14951 | 0 | | 20240115061707.m | 113.8 MB | 2024/01/15 15:17:07 |
| 14952 | 1 | | 20240115062000.m | 396MB | 2024/01/15 15:20:00 |
| 14953 | 2 | | 20240115062325.m | 113.8 MB | 2024/01/15 15:23:25 |
| 14954 | 3 | | 20240115063346.m | 9.4MB | 2024/01/15 15:33:46 |

合計ファイルサイズ: 655.2MB
ファイル数: 4 files

基本情報

53814

ファイル名: 20240425075000.mp4

アップロードユーザー: マーケティング1

録画時間: 00:10:00

ファイル種別: ...

ファイルサイズ: ...

2. <補足> 検索条件の保存 <インテリジェントフォルダ> (PC側)

検索条件を保存し、フォルダ形式で検索結果を表示・閲覧が可能



検索条件を保存し、フォルダ形式で表示

| サムネイル | ファイル名 | ファイルサイズ |
|-------|--------------------|---------|
| | 00030728010929.mp4 | 7.5MB |
| | 00030728010925.jpg | 406.9KB |
| | 20210712095807.mp4 | 2.7MB |
| | 20210804015125.mp4 | 2.5MB |

| 検索条件項目 | 検索内容 |
|----------------|---|
| フリーワード | ファイル名 または 「備考」 欄に記載した文字列 |
| ファイル種別 | 動画 または 画像 |
| ユーザー | 登録済みのユーザー名リストから選択 |
| カメラ | 登録済みのカメラリストから選択 |
| 撮影日 アップロード日 | 例) ○週間以内、○月○日より前、 ○月○日と同じ、今年 |
| 撮影場所 | 例) 大阪市(都道府県、市区町村を入力) を含む、 任意の位置(経度、緯度を入力)から 5 km圏内 |

保存したアイテムの検索が可能！
検索条件を入力・選択すると自動仕分けされます。
検索条件を保存するには、
[インテリジェントフォルダを保存]をクリック！

3. 連続撮影された動画の結合方法 (PC側)

結合できる動画ファイル

- ・ iOS: v1.8.3 / Android: v1.4.47 以降の XactiViewerPro のバージョンで連続記録 (撮影) された※1 10分以上※2の動画ファイル

※1 : これ以前バージョンで撮影された動画ファイルは、10分以上の動画であっても、最大10分ごとの動画に分割され、別の動画ファイルとして「アイテム一覧」画面に表示され、結合はできません。

※2 : カメラ切断などによる録画中断後の再開動画は10分以下の動画であっても結合可能です。



① 「アイテム詳細」画面の「結合」ボタンをクリック

アイテム詳細

戻る

アイテム一覧

連続再生

まとめて削除する | まとめてダウンロード | **結合**

| | # | Index | サムネイル | ファイル名 | サイズ | 撮影日 |
|-----|-------|-------|-------|------------------|---------|---------------------|
| 選択中 | 14951 | 0 | | 20240115061707.m | 113.8MB | 2024/01/15 15:17:07 |
| 選択 | 14952 | 1 | | 20240115062000.m | 396MB | 2024/01/15 15:20:00 |
| 選択 | 14953 | 2 | | 20240115063000.m | 136MB | 2024/01/15 15:30:00 |
| 選択 | 14954 | 3 | | 20240115063346.m | 9.4MB | 2024/01/15 15:33:46 |

プレビュー

ダウンロード

GPS情報

3. 連続撮影された動画の結合方法 (PC側)



②ポップアップ画面上で、結合したいファイルを全てチェック※

※最大で25ファイルまで結合可能

③「結合」ボタンをクリック

④「結合依頼完了」画面で「アイテム一覧ページへ」をクリック

⑤「アイテム一覧」画面に「Processing」が出現

| <input checked="" type="checkbox"/> | Index | サムネイル | ファイル名 | サイズ | 撮影日 | アップロード日 |
|-------------------------------------|-------|-------|-----------------------------------|---------|---------------------|------------|
| <input checked="" type="checkbox"/> | 14951 | | 20240115061707.it | 113.8MB | 2024/01/15 15:17:07 | 2024/01/15 |
| <input checked="" type="checkbox"/> | 14952 | | 20240115062000.it | 396MB | 2024/01/15 15:20:00 | 2024/01/15 |
| <input checked="" type="checkbox"/> | 14953 | | 20240115063000.it | 136MB | 2024/01/15 15:30:00 | 2024/01/15 |
| <input checked="" type="checkbox"/> | 14954 | | 20240115063346.it | 9.4MB | 2024/01/15 15:33:46 | 2024/01/15 |

結合する

アイテム一覧ページへ

| | | | | |
|--------------------------|-------|------------------------|------------------------------------|---------|
| <input type="checkbox"/> | 14955 | Processing 00:16:33 | 20240115061707.mp4 | 655.2MB |
|--------------------------|-------|------------------------|------------------------------------|---------|

3. 連続撮影された動画の結合方法 (PC側)

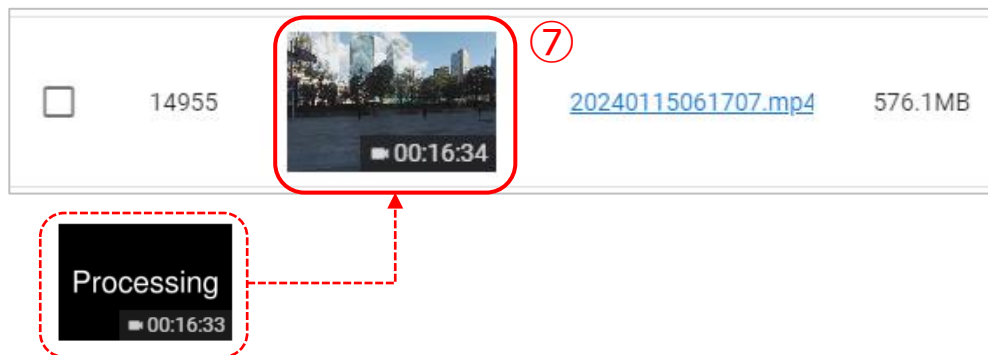


⑥ 結合処理※が終わる頃に、ブラウザを更新

※概ね1GBで10分程度で結合処理が完了します。
ただし、条件により異なりますので、目安となります。

⑦ 結合ファイルが完成（「Processing」がサムネイルに変化）※

※なお、結合後も結合前のファイルは残りますので、利用データ量が「結合前」+「結合後」の約2倍となります。不要なファイルを削除することで利用データ量を削減できます。





高度な映像技術の提供を通じて、皆さんの課題を解決します

ご不明な点・ご質問がございましたら
当社サポートまでお気軽にご連絡ください。

株式会社ザクティ

サポートメールアドレス : support@xacti-co.com

サポート電話番号 : 06-7166-3979

営業時間 : 平日 9:00 ~ 17:30

*夏季・年末年始など当社休業日はのぞく