

# Xacti LIVE (CX-WL100/W)

## クラウドアップロード以外の録画映像共有 編

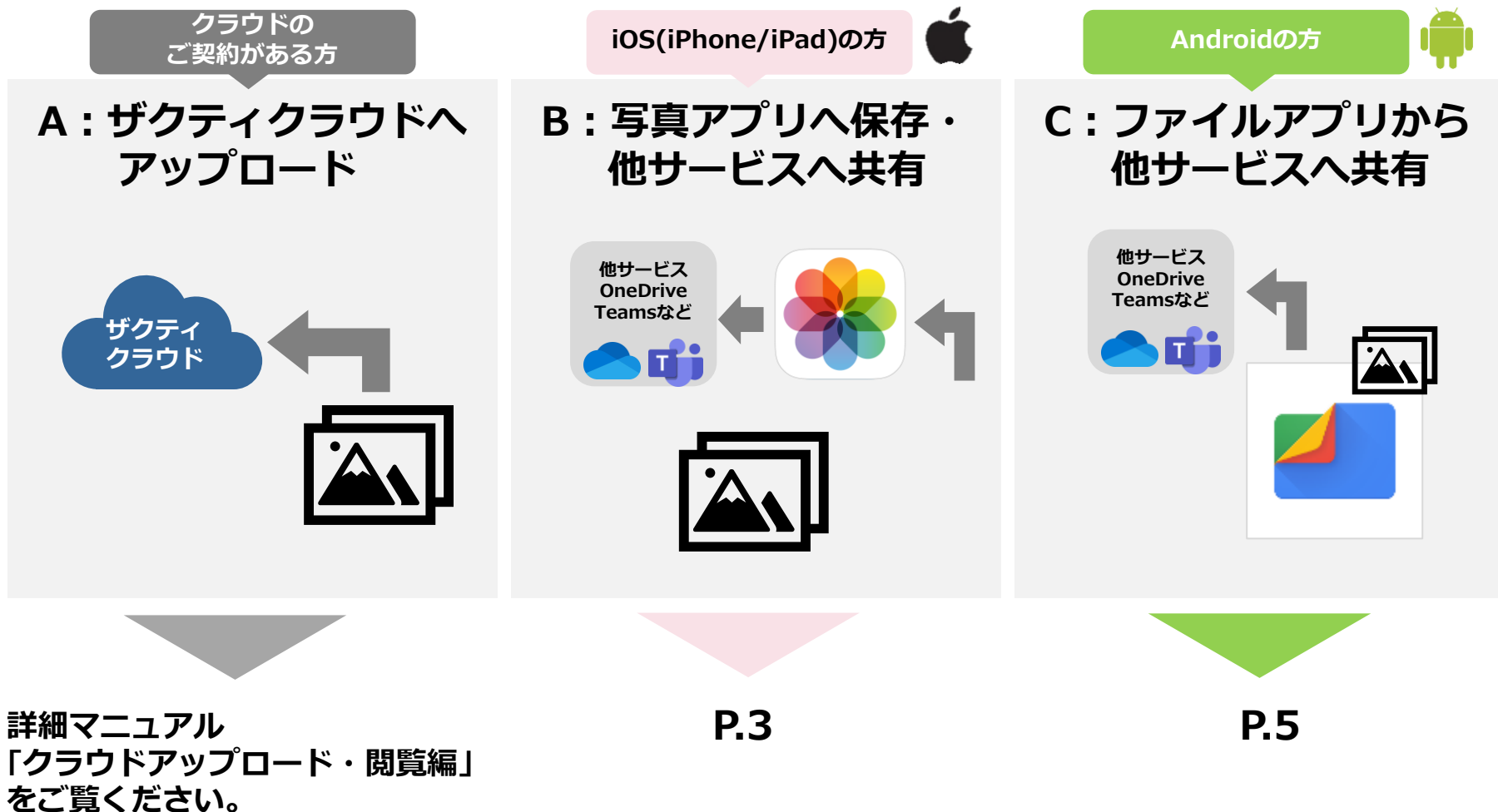
---

本書では、CX-WL100 (CX-WL100W) で録画した映像をザクティクラウドへのアップロード以外の方法で共有する方法を説明します。

**V3.00a**

# 1. 共有方法3種

撮影した映像の共有方法は3つあります。



## 2. iOS向け共有方法



①[ファイル]アプリを開く



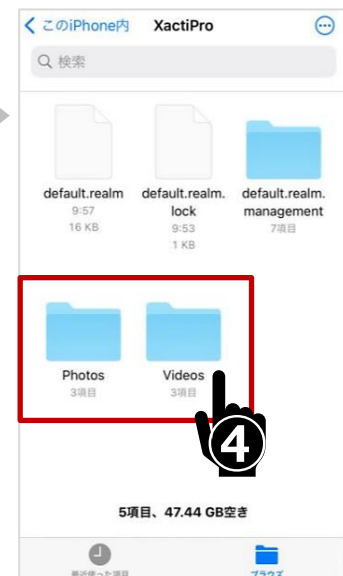
②[このiPhone内]を選択



③[XactiPro]を選択



④[Photos/Videos]を選択




## 2. iOS向け共有方法



### ⑤ 選択して再生・表示



### ⑥ 共有アイコンを選択



### ⑦ 保存・共有場所を選択



他サービスへ共有

写真アプリへ保存

他サービス  
OneDrive  
Teamsなど



※他サービスへの共有方法・共有後の使用方法は、他サービスへお問合せください

iOS向け共有方法はここで完了となります。  
次ページ以降はAndroid向け共有方法です。

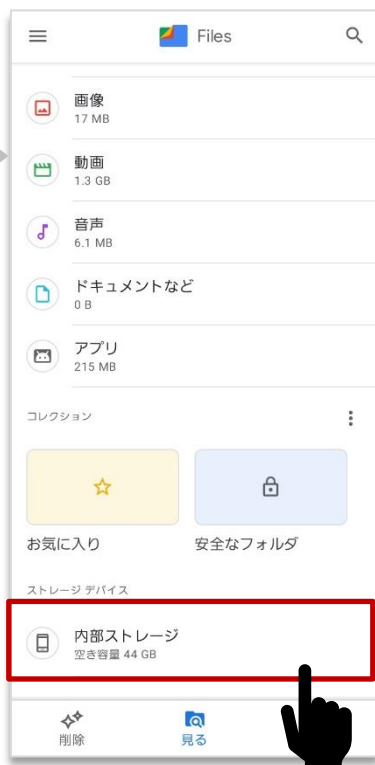
# 3. Android向け共有方法



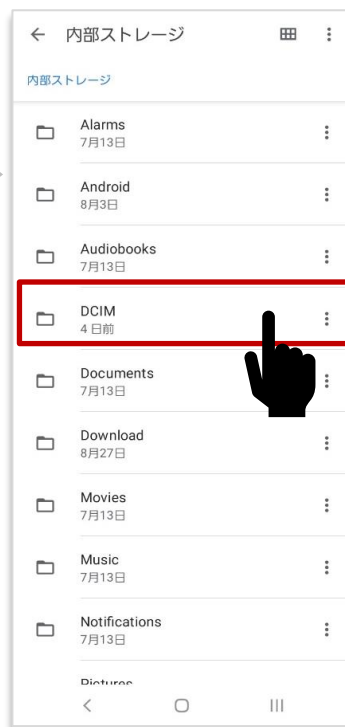
①[ファイル]アプリを開く



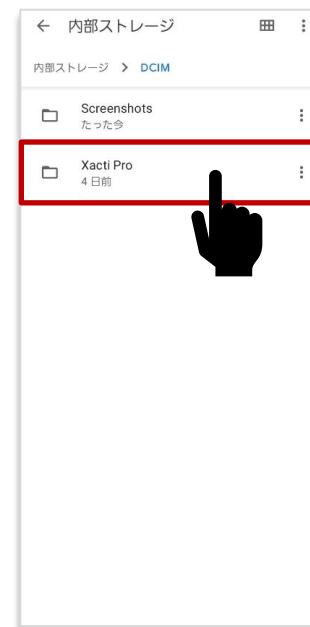
②[内部ストレージ]を選択



③[DCIM]を選択



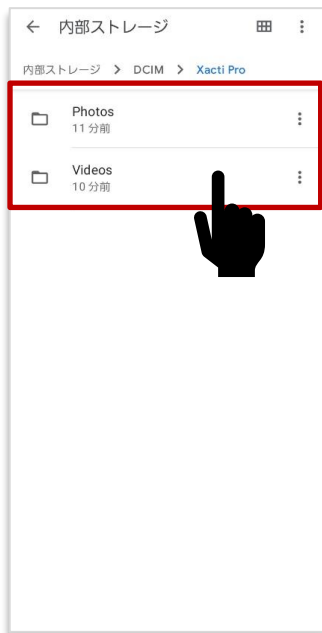
④[XactiPro]を選択



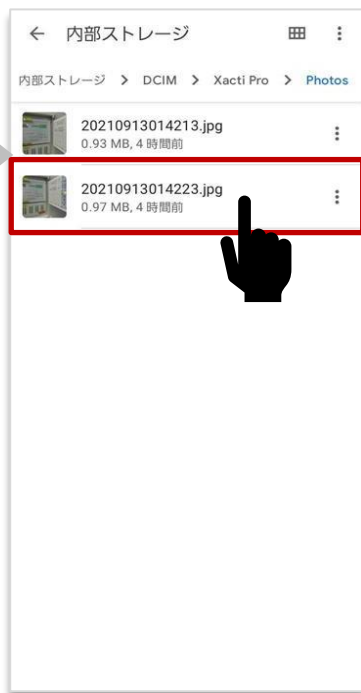
# 3. Android向け共有方法




## ⑤ [Photos/Videos] を選択



## ⑥ 選択して再生



## ⑦ 共有アイコンを選択



## ⑧ 保存・共有場所を選択





高度な映像技術の提供を通じて、皆さんの課題を解決します

ご不明な点・ご質問がございましたら  
当社サポートまでお気軽にご連絡ください。

株式会社ザクティ

サポートメールアドレス : [support@xacti-co.com](mailto:support@xacti-co.com)

サポート電話番号 : 06-7166-3979

営業時間 : 平日 9:00 ~ 17:30

\*夏季・年末年始など当社休業日はのぞく