

Xacti LIVE クイックマニュアル

この度はXacti LIVEのご購入ありがとうございます。



本書は**CX-WL100(スマホとの有線接続)**用で、
遠隔支援ができるまでの手順を
簡潔にご案内することを目的としています。

詳しくは、詳細マニュアルをご覧くださいようお願いします。

ご購入

カメラ接続
してみよう

遠隔支援
してみよう

①準備

②遠隔支援

こちらも ▶
ご参照ください



詳細マニュアル

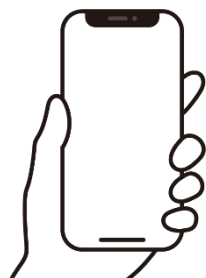


マウント取付方法

URL : https://xacti-co.com/support/xacti-live_support/#LIVE_Support-top

スマホとカメラを接続してみよう

① スマホ を用意



Android・iPhone
どちらでもOK

※推奨スペック等は詳細マニュアルをご覧ください。

② アプリをダウンロード



XactiViewerPRO



iOS (iPhone)
App store



Android
Google Play



※録画機能を必要としない場合は、別アプリ「Xacti Viewer」をダウンロードください。詳細は、詳細マニュアルを確認ください。

スマホにより接続方法が異なります。



iOS (iPhone/iPad)の場合

※USB TypeC給電タイプ(iPhone15等)はAndroidの接続手順をご覧ください。

③図の通り、
スマホにカメラを接続する



**モバイルバッテリーONで
iOS端末が充電中状態になれば接続OK！**

④接続した状態でiOSの設定
アプリでEthernet設定をする



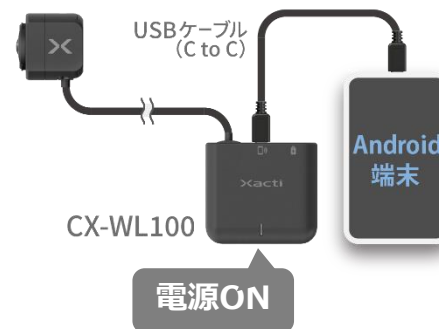
| 設定項目 | 入力内容 |
|----------|--------------|
| IPを構成 | 手動 |
| IPアドレス | 169.254.1.10 |
| サブネットマスク | 255.255.0.0 |



Androidスマホの場合

※一部、接続できない、初期設定の必要があるなどの機種があります。詳しくは、詳細マニュアルをご確認ください。

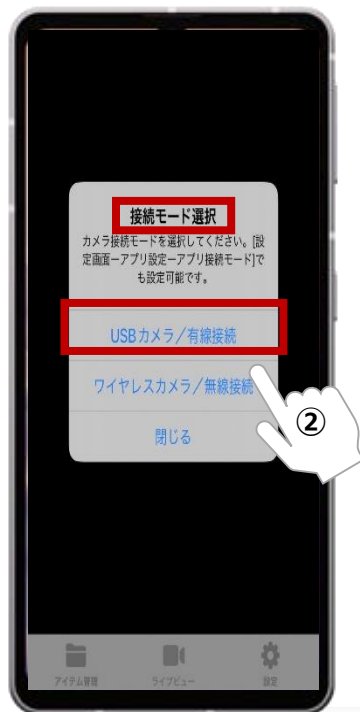
③図の通り、
スマホにカメラを接続する



🍏 iOS (iPhone/iPad) ・ 🤖 Androidスマホ共通

⑤ Xacti Viewer PROの設定を
立ち上げ、接続モード選択で
USBカメラ/有線接続を選択する

⑥ ライブビューが表示されれば
接続完了

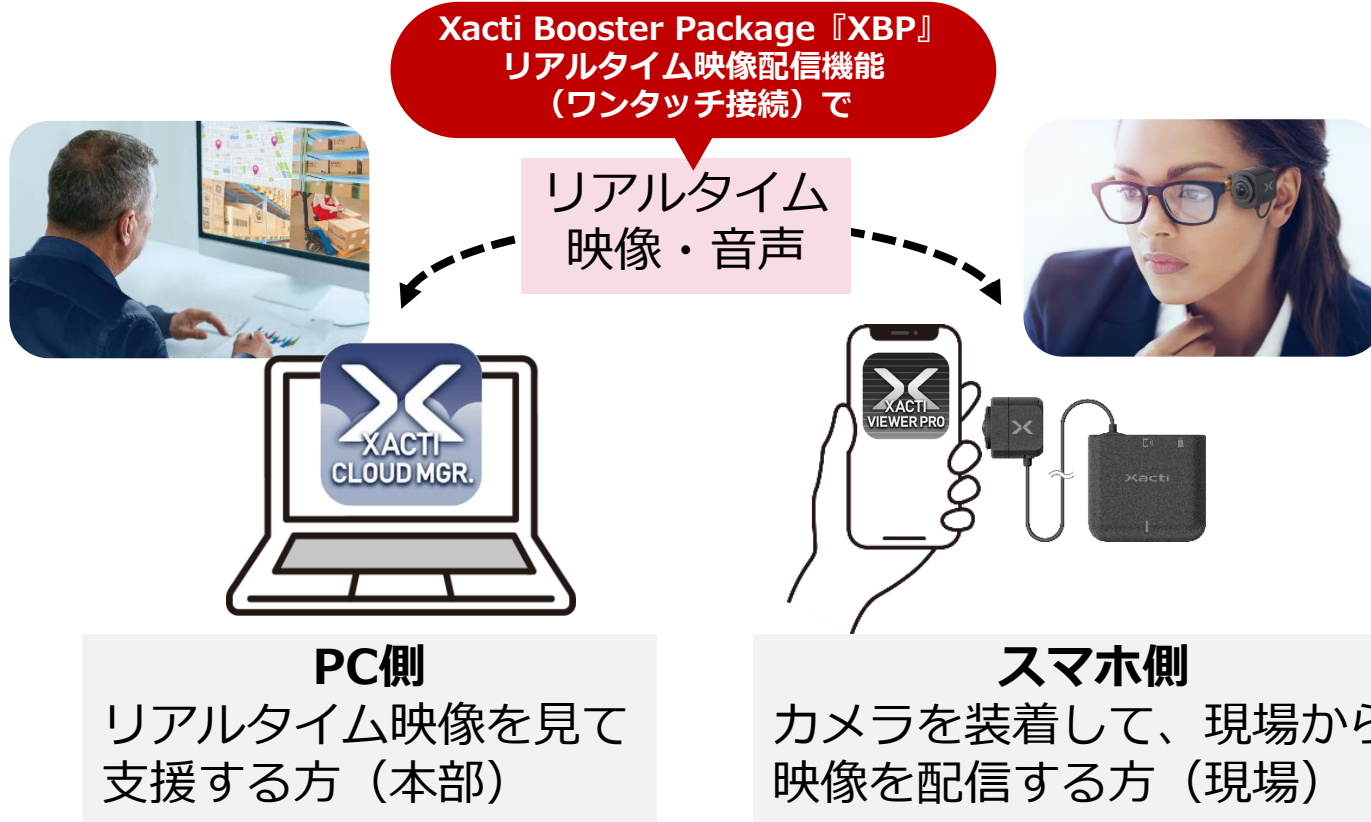


※接続モード画面が出ない場合は、アプリをアップデートし、アプリ設定から接続モードを選択ください。詳細マニュアルをご確認ください

遠隔支援してみよう

本書では、遠隔支援をする際の

- ・リアルタイム映像を見て、支援する方を [**PC側**]
 - ・カメラを装着して、現場から映像を配信する方を [**スマホ側**]
- と表記し、説明します。



準備 (スマホ側)

①アプリを開く



② 契約者が新規に作成した スマホ側用アカウントでログイン






▲XactiViewerPRO
設定画面

遠隔支援 (スマホ側)

- ① アプリを
ログイン状態 + カメラ接続状態
にし、ライブビューを表示する




- ②  をワンタッチで
映像配信可能状態  にして待機

PC側が閲覧を開始すると
自動的に  に変わり、映像配信されます


カメラ接続状態


ログイン状態



カメラ接続状態

ログイン状態



※ログインしていない、またはユーザーとカメラにリアルタイム映像配信（モバイル）権限が付与されていない場合は、 が表示されません。本書P.5準備(PC)④で付与された権限をご確認ください。

遠隔支援 (PC側)

① Xacti Cloud Manager を開きログイン



URL : <https://www.console.xacti-cloud.com/>

② メニューバーから チャンネル一覧を選択


③ 接続したいカメラ名を選んで をワンタッチで接続



※スマホ側が映像配信可能状態 (待機中) でなければ、
を押すことができません。



Xacti LIVE クイックマニュアル



遠隔支援できましたでしょうか。
ご不明な点がございましたら、**詳細マニュアル**をご覧ください。



詳細マニュアル



マウント取付方法

URL : https://xacti-co.com/support/xacti-live_support/#LIVE_Support-top

詳細マニュアルに掲載中 XBP便利機能

- 録画・静止画アップロード機能
- 遠隔支援中のスーパーズーム機能
- グルーピング機能
- など

Xacti サポートアドレス : support@xacti-co.com