

Xacti LIVE (CX-WL100/W)

クラウドアップロード以外の映像共有方法 編

本書では、CX-WL100 (CX-WL100W) で映像をザクティクラウドへのアップロード以外の方法で映像を共有する方法を説明します。

V2.00

1. 共有方法3種

撮影した映像の共有方法は3つあります。

XBPフル機能プラン
ご契約の方

A : ザクティクラウドへ
アップロード



iOS(iPhone/iPad)の方




B : 写真アプリへ保存・
他サービスへ共有



Androidの方



C : ファイルアプリから
他サービスへ共有



別資料「クラウドアップロード編」
をご覧ください。

P.3

P.5

2. iOS向け共有方法



① [ファイル]アプリを開く



② [このiPhone内]を選択



③ [XactiPro]を選択

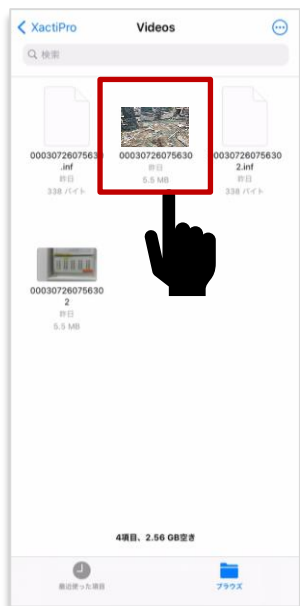


④ [Photos/Videos]を選択




2. iOS向け共有方法

⑤ 選択して再生・表示



⑥ 共有アイコンを選択



⑦ 保存・共有場所を選択



他サービスへ共有

写真アプリへ保存

他サービス
OneDrive
Teams等



※他サービスへの共有方法・共有後の使用方法は、他サービスへお問合せください

iOS向け共有方法はここで完了となります。
次ページ以降はAndroid向け共有方法です。

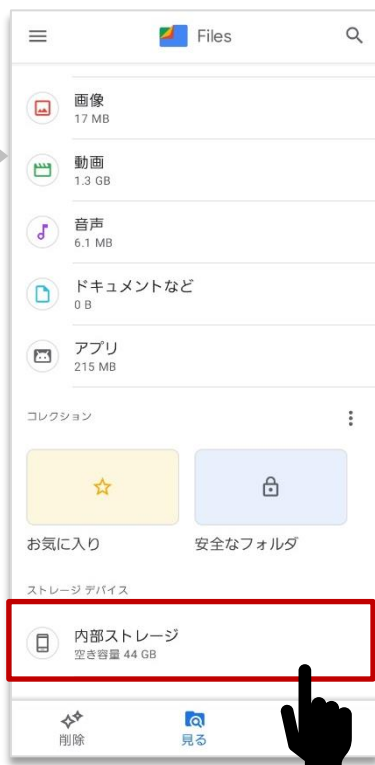
3. Android向け共有方法



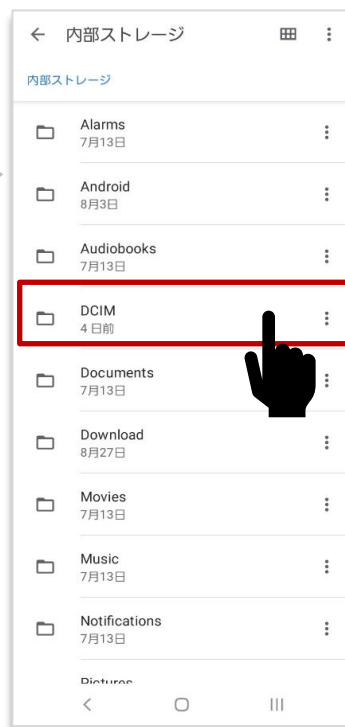
①[ファイル]アプリを開く



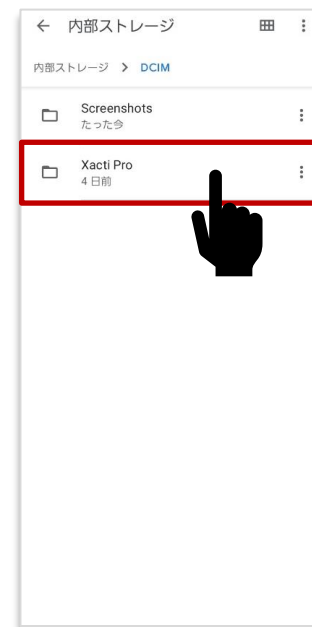
②[内部ストレージ]を選択



③[DCIM]を選択



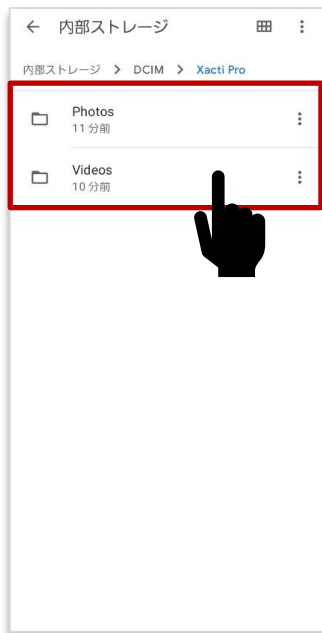
④[XactiPro]を選択



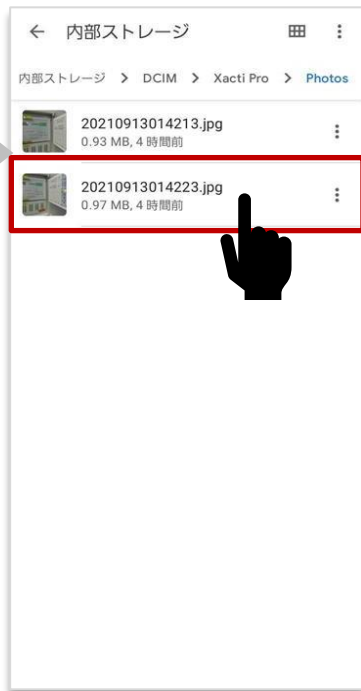
3. Android向け共有方法




⑤ [Photos/Videos] を選択



⑥ 選択して再生



⑦ 共有アイコンを選択



⑧ 保存・共有場所を選択





高度な映像技術の提供を通じて、皆さんの課題を解決します

ご不明な点・ご質問がございましたら
当社サポートまでお気軽にご連絡ください。

株式会社ザクティ

サポートメールアドレス : support@xacti-co.com

サポート電話番号 : 06-7166-3979

営業時間 : 平日 9:00 ~ 17:30

*夏季・年末年始など当社休業日はのぞく