

Xacti 業務用ウェアラブルカメラ クラウドサービス クイックガイド (契約編)

本クイックガイドは、Xacti クラウドサービスを利用するための契約について、説明したものとなります。

V1.01

1 : はじめに

- ・Xacti クラウドサービスを利用するには、ご契約が必要です。
ご契約の無い方は利用できません。お申込方法は、ソリューションの導入と同時に
ご契約される場合（クラウドサービス付きの導入の場合）と、後からXacti
クラウドサービスのみご契約される場合で、異なります。
- ・ご契約後、Xacti クラウドサービスにて画像をアップロードするには、
XactiViewerPro をご利用になられる（カメラを接続する）端末へ、
インストールする必要があります。インストールの方法は下記ページの
接続クイックガイドより、ご確認ください。

https://xacti-co.com/support/quick-guide_connect/

- ・ご契約後のXacti クラウドサービスの利用方法については、下記ページの
「Xacti クラウドサービス クイックガイド（アップロード編）」、および、
「Xacti クラウドサービス クイックガイド（視聴編）」をご確認ください。

https://xacti-co.com/support/quick-guide_cloud/

2 : 申込からサービス使用開始までの流れ

－ソリューションの導入と同時にご契約される場合－

(Xacti クラウドサービス付きの導入の場合)

① : 申込フォームにアクセスし、必要事項をご記入いただき、送信ください（※申込フォームには、ソリューションに同梱のQRコードよりアクセスできます）。

② : アカウント発行通知
(弊社内処理完了後、システム自動メールにて送信)

③ : 発行通知 (②) に記載の内容でログイン (ご利用開始となります)
※初回ログイン時にパスワードの変更が必要です。[こちら](#)をご確認ください。

お客様

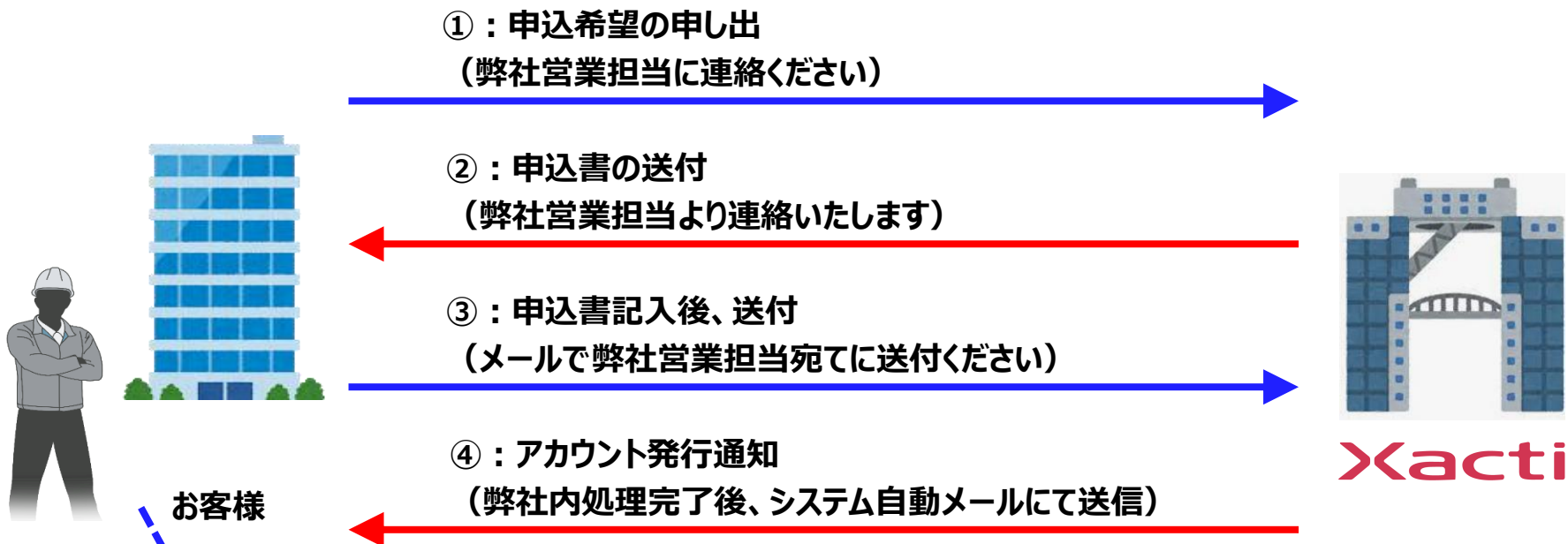


Xacti

※後からXacti クラウドサービスのみご契約される方は、次ページをご確認ください。

2 : 申込からサービス使用開始までの流れ

－後からXacti クラウドサービスのみご契約される場合－



- ⑤ : 発行通知 (④) に記載の内容でログイン (ご利用開始となります)
※初回ログイン時にパスワードの変更が必要です。[こちら](#)をご確認ください。

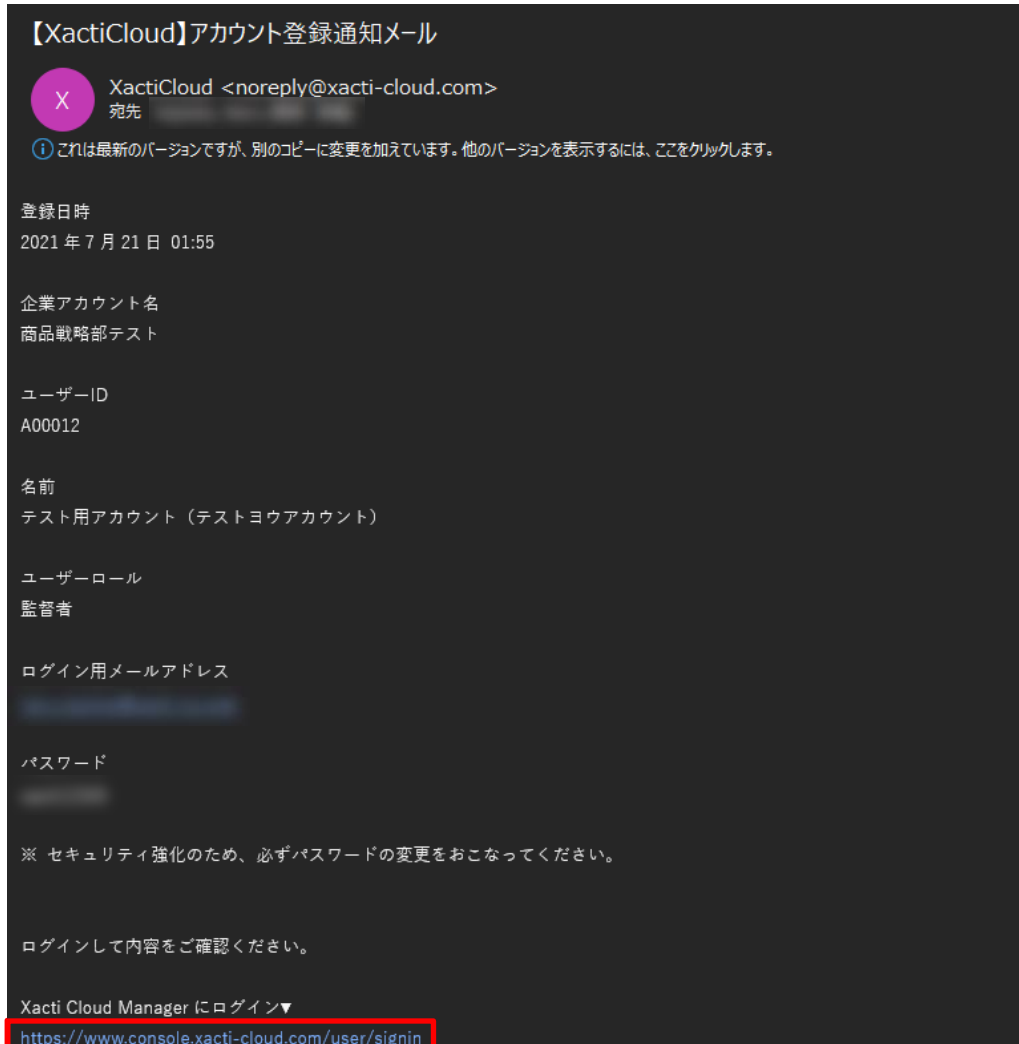
※ソリューションの導入と同時にご契約される方は、前ページをご確認ください。

3 : Xacti Cloud Managerのパスワード変更①

初回のみ

✓ アカウント登録通知メールからパスワードを変更する

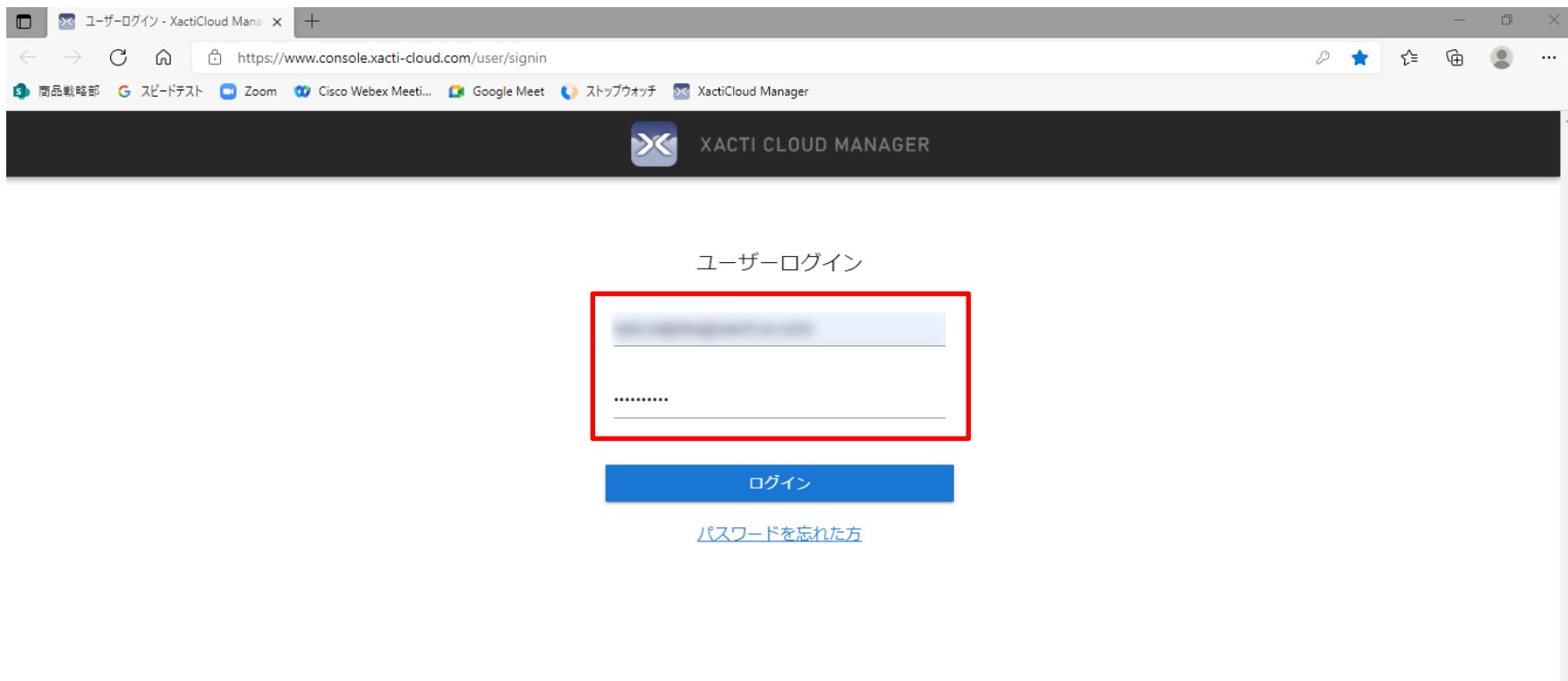
- ① アカウント追加時に登録したメールアドレスで通知メールを確認する
- ② 下記リンクからXactiCloudManagerを開く



3 : Xacti Cloud Managerのパスワード変更②

初回のみ

- ③登録通知メールに記載のアドレスとパスワードを入力する
- ④ログインする



3 : Xacti Cloud Managerのパスワード変更③

初回のみ

⑤パスワードの変更を行う

⑥設定を保存する

The screenshot shows a web browser window with the URL https://www.console.xacti-cloud.com/user/first_signin. The page header displays the Xacti Cloud Manager logo and name. The main content area contains a form with the following fields:

- 名前 [必須]: テスト用アカウント
- フリガナ [必須]: テストヨウアカウント
- 現在のパスワード [必須]: (masked with dots)
- 新しいパスワード [必須]: (masked with dots)
- 新しいパスワードの確認 [必須]: (masked with dots)

A blue button labeled "設定を保存する" (Save Settings) is located at the bottom of the form.

At the bottom of the page, there is a footer with the text: プライバシーポリシー | 利用規約 | 2021 © Xacti Corporation. All Rights Reserved.

お問い合わせ

- ✓ 製品の不備や、ご不明な点等ございましたら、恐れ入りますが以下までご連絡ください
- ✓ 株式会社ザクティ
お問合せ先：support@xacti-co.com



高度な映像技術の提供を通じて、皆さんの課題を解決します